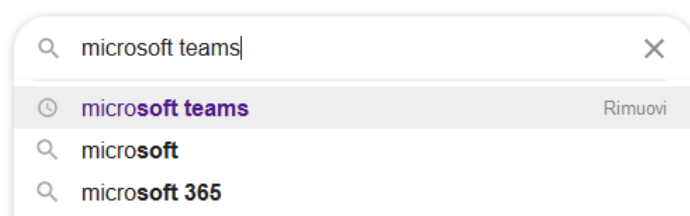


MINI GUIDA PER L'ACCESSO PIATTAFORMA MICROSOFT TEAMS

1. Possesso credenziali di accesso a Microsoft 365
2. Digitare su Google: Microsoft teams



3. Scaricare Teams:

www.microsoft.com > it-it > group-chat-software ▾

Chat, riunioni, chiamate, collaborazioni | Microsoft Teams ✓

Microsoft Teams è l'hub per la collaborazione di Microsoft 365, che integra persone, contenuti e strumenti per rendere i tuoi team coinvolti ed efficaci.

Scarica Teams ✓

Scarica ora Microsoft Teams e connettiti da più dispositivi su ...

Vedi piani e prezzi ✓

Microsoft Teams è progettato per qualsiasi tipo di gruppo. Trova l'...

Ottieni Microsoft Teams gratis ✓

Teams gratis riunisce tutto in un'area di lavoro condivisa ...

Lavora in remoto ✓

I team in tutto il mondo stanno passando al lavoro in remoto ...

[Altri risultati in microsoft.com »](#)

Scarica Microsoft Teams

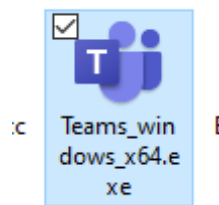
Mantieni i contatti e collabora con chiunque e ovunque in Teams.

Scarica per il desktop

Scarica per dispositivi mobili



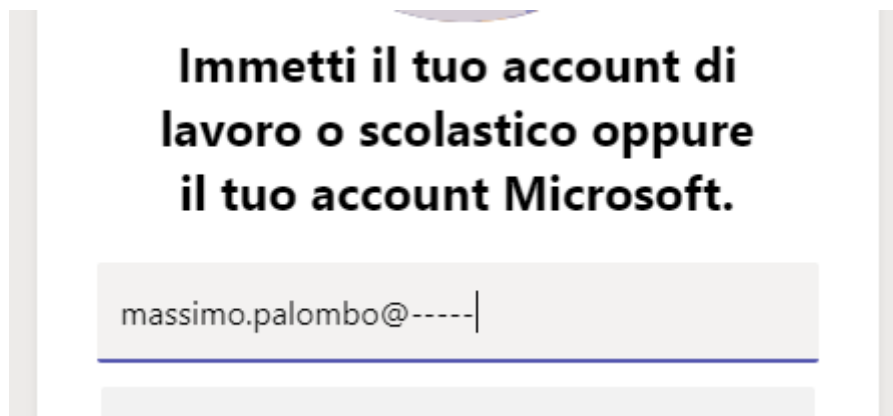
4. Completato il download, avviare il pacchetto di installazione:



5. Ad installazione completata, Aprire l'applicazione



6. Inserire le credenziali Microsoft:



Click su accedi

massimo.palombo@iismeuccicasarano.onmicrosoft.com

Immettere la password

Password

[Ho dimenticato la password](#)

[Accedi con un altro account](#)

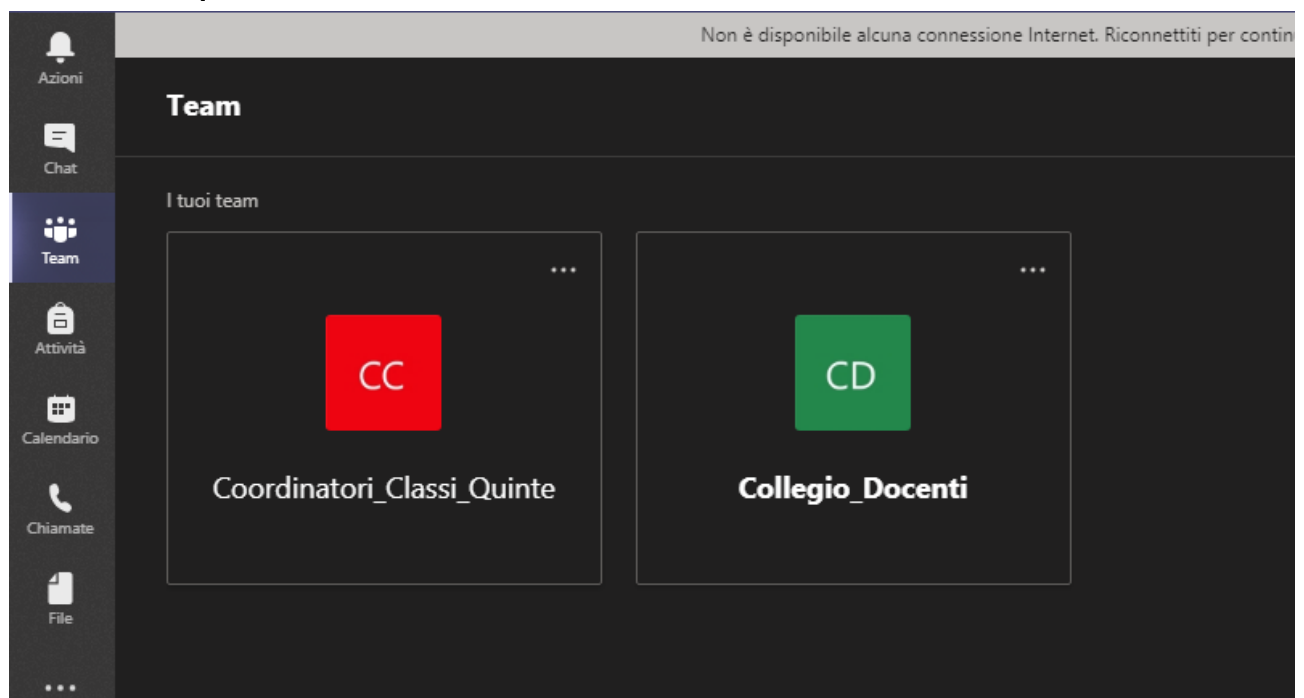
Accedi

Immettere la password e ancora click su accedi

7. Al primo accesso il sistema chiederà di modificare la password (solo una volta), procedere alla modifica.

8. Si aprirà la piattaforma mostrando i teams nei quali sei stato inserito.

Ad esempio:



9. La piattaforma è pronta per l'utilizzo.

Ps: per chiarimenti Palombo M. 3478711734